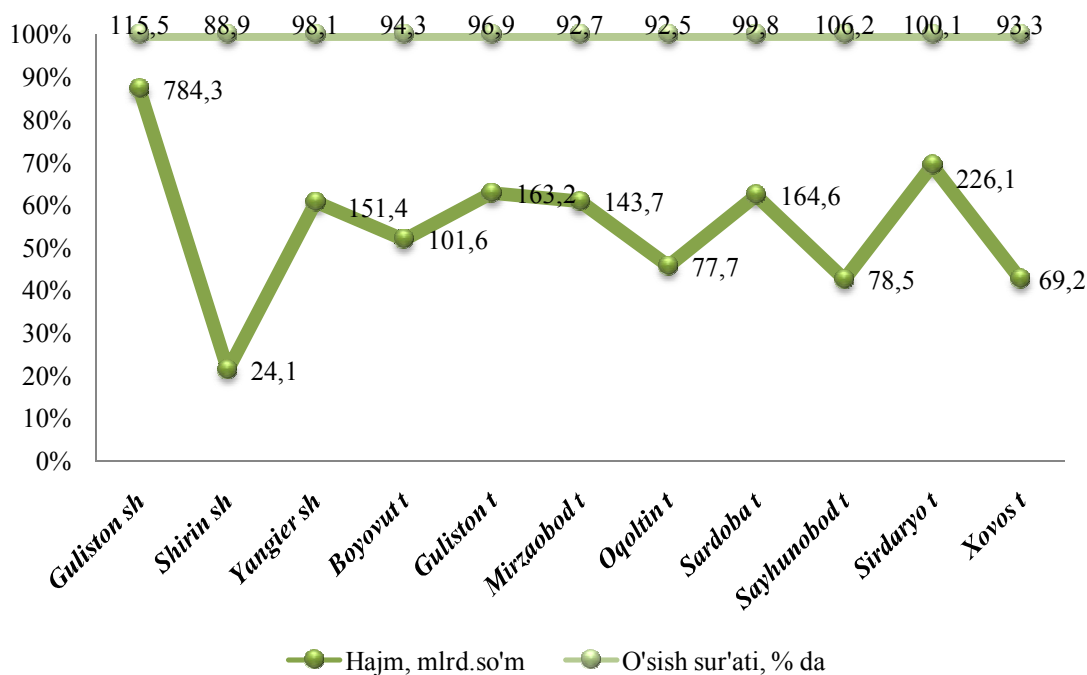


Sirdaryo viloyatida chakana savdo tovar aylanmasi yilning yanvar-noyabr oylarida 1984,4 mlrd.so'mni (o'tgan yilning shu davriga nisbatan 3,7 %ga oshdi).

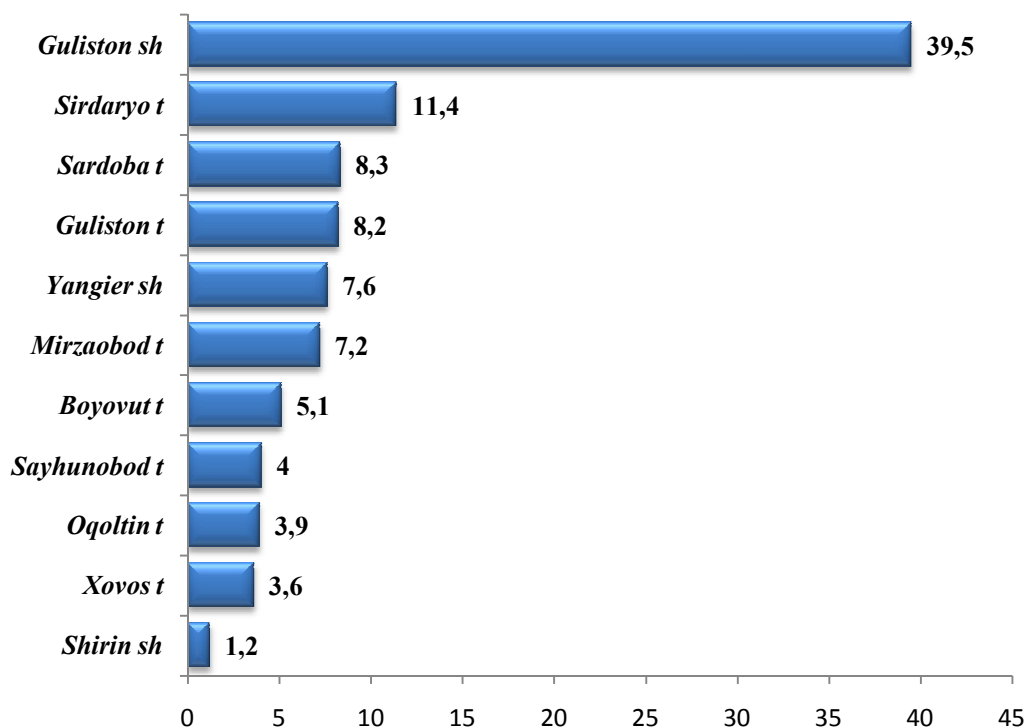
Yirik korxonalarining chakana savdo tovar aylanmasidagi ulushi 6,6 %ni, o'tgan yilning shu davriga nisbatan 88,0 %ni tashkil qildi.

2018 yil yanvar-noyabr oylarida ovqatlanish tashkilotlarini qo`shgan holda, chakana savdo tovar aylanmasi va o`shish sur`atlari (o`tgan yilning shu davriga nisbatan, %da)



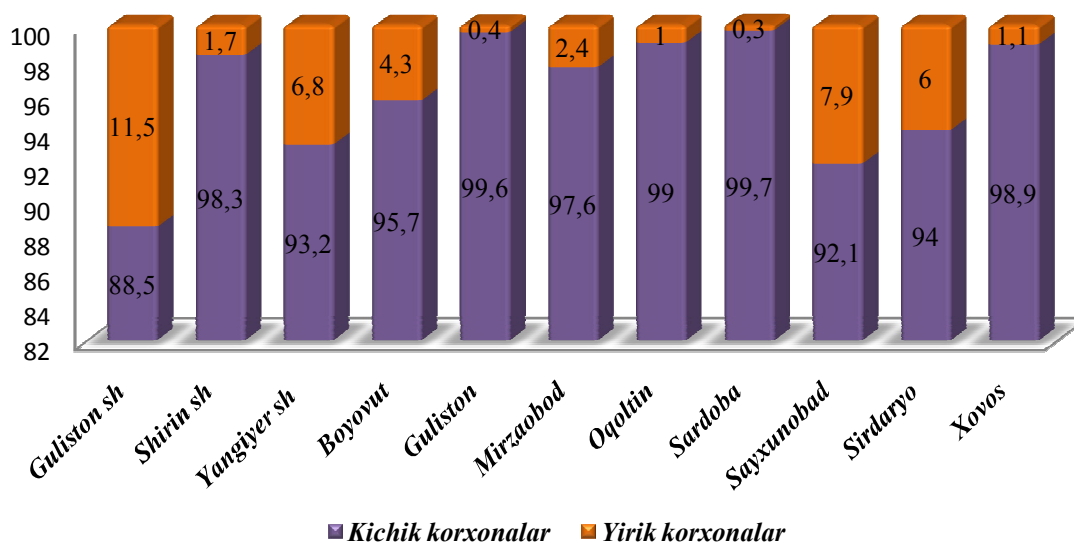
Chakana savdo tovar aylanmasi hajmi katta Guliston shahri 784,3 mlrd.so'm (115,5 %), Sirdaryo tumani 226,1 mlrd.so'm (100,1 %), Sardob tumani (164,4 %), Guliston tumani (163,2 %), tumanlari chakana savdo tovar aylanmasining o'sishiga ijobiy ta'sir ko'rsatgan.

Hududlarning jami chakana savdo tovar aylanmasidagi ulushi, % da



Chakana savdo tovar aylanmasi hajmida katta ulushga ega bo'lgan Guliston shahri (39,5 %), Sirdaryo (11,4 %), Sardoba (8,3 %), Guliston (8,2 %) va tumanlari chakana savdo tovar aylanmasining o'sishiga ijobiy ta'sir ko'rsatgan.

Chakana savdo tovar aylanmasida yirik korxonalar va kichik tadbirkorlikning ulishi, %



Chakana tovar aylanmasi
(umumiy ovqatlanishni qo'shgan holda)

	<i>Jami</i>		<i>Aholi jon boshiga</i>	
	<i>mlrd. so'm</i>	<i>2017 yil yanvar-noyabrga nisbatan % da</i>	<i>ming. so'm</i>	<i>2017 yil yanvar-noyabrga nisbatan % da</i>

Sirdaryo viloyati	1984,4	103,7	2417,4	102,0
--------------------------	---------------	--------------	---------------	--------------

shaharlar:

Guliston	784,3	115,5	8861,9	114,6
----------	-------	-------	--------	-------

Shirin	24,1	88,9	1302,9	88,5
--------	------	------	--------	------

Yangiyer	151,4	98,1	3614,1	96,2
----------	-------	------	--------	------

tumanlar:

Boyovut	101,6	95,0	808,1	93,4
---------	-------	------	-------	------

Guliston	163,2	96,9	2348,5	94,7
----------	-------	------	--------	------

Mirzaobod	143,7	92,7	2047,6	90,9
-----------	-------	------	--------	------

Oqoltin	77,7	92,5	1538,1	90,8
---------	------	------	--------	------

Sardoba	164,6	99,8	2576,6	98,1
---------	-------	------	--------	------

Sayxunobod	78,5	106,2	1045,2	104,4
------------	------	-------	--------	-------

Sirdaryo	226,1	100,1	1815,7	98,7
----------	-------	-------	--------	------

Xovos	69,2	93,3	747,5	91,9
-------	------	------	-------	------

Ovqatlanish tashkilotlarini qo'shgan holda, chakana savdo tovarlar aylanmasi aholi jon boshiga 2,0 %ga oshib, 2417,4 ming so'mni tashkil etdi (2017 yil yanvar-noyabr oylarida 1970,0 ming so'mni tashkil qilgan edi).

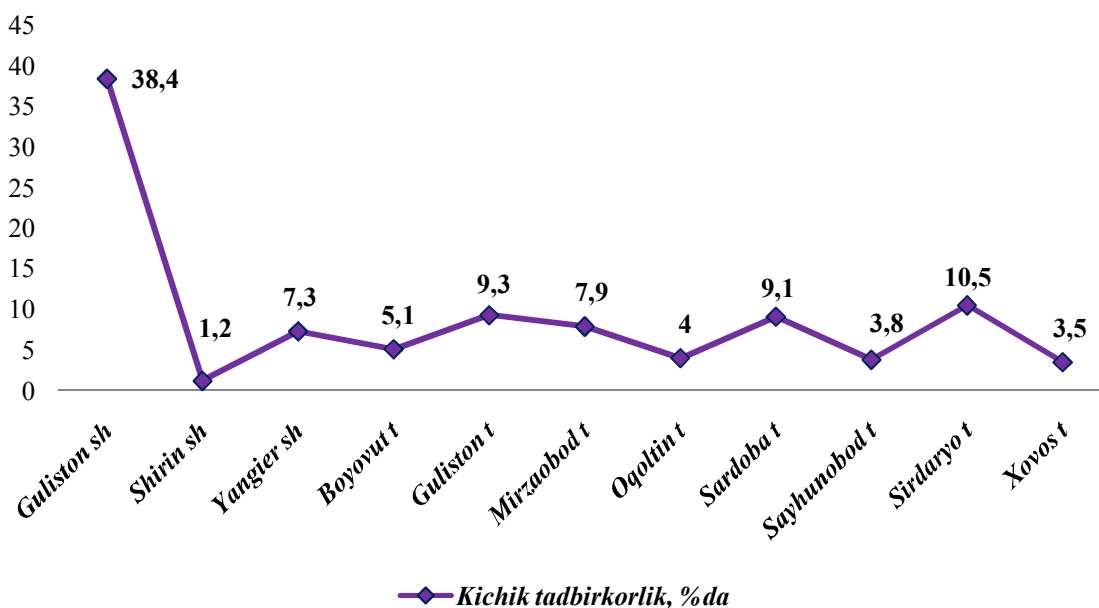
O'rtacha jon boshiga tovarlar aylanmasining eng yuqori ko'rsatkichlari Guliston shahri (8861,9 ming so'm), Yangiyer shahri (3614,1 ming so'm) va Sardoba tumanida (2576,6 ming so'm) kuzatildi.

KICHIK TADBIRKORLIKNING CHAKANA SAVDODAGI ULUSHI

Kichik tadbirkorlikning tovar aylanmasi o'tgan yilning shu davriga nisbatan 5,0 % ga oshdi va jami chakana savdo tovar aylanmasi hajmidan 93,4 % ini tashkil qildi.

Kichik tadbirkorlikning umumiy tovar aylanmasi hajmidan 195,2 mlrd. so'mni uyushmagan savdo tashkil qiladi. Ushbu sektorning jami chakana savdo tovar aylanmasidagi ulushi 9,8% ni tashkil etdi.

Tuman shaharlar kesimida chakana savdo aylanmasidagi kichik biznes ulushi % da.



Tuman shaharlar kesimida chakana savdo aylanmasidagi kichik biznes umumiy hajmida eng katta ulush Guliston shahrida 38,4%, Sirdaryo tumani 10,5%, Guliston tumanida 9,3%, Sardoba tumanida 9,1 %, va eng past ulush Shirin shahar 1,2%, qayd etildi.

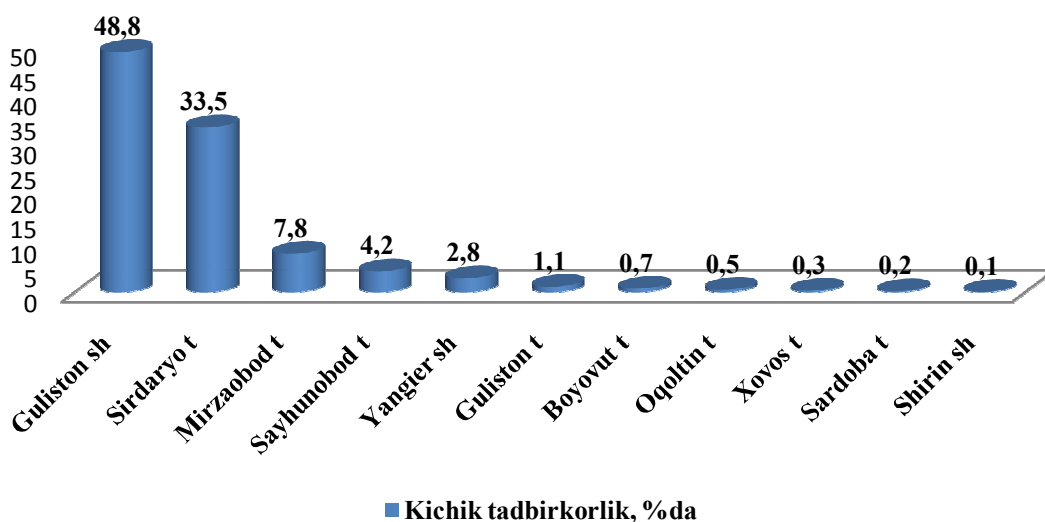
2018 yil yanvar-noyabr oylarida ULGURJI TOVAR AYLAMASI

2018 yil yanvar-noyabr oylarida ulgurji tovar aylanmasi 1034,1 mlrd. so'mni tashkil qildi yoki 2017 yilning shu davriga nisbatan 105,1 %ni tashkil qildi.

Ulgurji tovar aylanmasining o'tgan yilning shu davriga nisbatan o'sish sur'ati ko'payishi kuzatilgan hududlar quyidagilardan iborat: Xovos tumani 176,2 %, Guliston shahar 121,2 %, Sayxunobod tumani 109,5 %ni tashkil qildi .

Kichik korxonalar va mikrofirmalarning ulgurji savdo tovar aylanmasi 6,7 %ga oshdi va 581,5 mlrd. so'mni tashkil qildi, umumiy ulgurji savdo tovar aylanmasidagi ulushi 56,2 %ni tashkil qildi.

Tuman shaharlar kesimida ulgurji savdo aylanmasidagi kichik biznes ulushi %da.



Ulgurji savdo tovar aylanmasi umumiy hajmida eng katta ulush Guliston shahrida 48,8%, Sirdaryo tumani 33,5%, Mirzaobod tumanida 7,8%, Sardoba tumanida 9,1 %, va eng past ulush Shirin shahar 1,2%, qayd etildi.

Tashqi iqtisodiy faoliyat va savdo statistikasi bo'lim
boshlig'i: Z.Eshqulov
(0371) 230-86-34